

ΟΡΘΟΔΟΝΤΙΚΗ ΕΤΑΙΡΕΙΑ ΤΗΣ ΕΛΛΑΔΟΣ
ΟΡΘΟΔΟΝΤΙΚΗ ΕΤΑΙΡΕΙΑ ΒΟΡΕΙΟΥ ΕΛΛΑΔΟΣ

10^ο

ΠΑΝΕΛΛΗΝΙΟ ΣΥΝΕΔΡΙΟ

Ορθοδοντικής Εταιρείας της Ελλάδος
& Ορθοδοντικής Εταιρείας Βορείου Ελλάδος

8-9 Δεκεμβρίου 2007, Θεσσαλονίκη
Makedonia Palace

Προσυνεδριακό Σεμινάριο

Μικροεφυτευμάτων και Μικροπλακών
7 Δεκεμβρίου 2007, Θεσσαλονίκη

Πληροφορίες:

ΣΥΜΒΟΛΗ Οργάνωση Συνεδρίων, Τηλ.: 2310-433099 Fax: 2310-433599
e-mail: 10orthodont@symvoli.gr website: www.orthoebe.gr



**Το αυτόδετο άγκιστρο
που σας δίνει έλεγχο
σε κάθε στάδιο
της θεραπείας**



In-Ovation® R

Το πρωτογενικό mini twin
αυτόδετο άγκιστρο με
Interactive™ τεχνολογία



In-Ovation® C

Το μοναδικό αυτόδετο
άγκιστρο που συνδυάζει
την τεχνολογία Interactive™
με την αισθητική των κεραμικών



In-Ovation® L

Το πρώτο και μοναδικό αυτόδετο γλυκασικό
άγκιστρο που προσφέρει κεραιφαία αποτελέσματα
στην αισθητική Ορθοδοντική και την τεχνολογία
Interactive™ της GAC



Μήνυμα Προέδρων

Νοέμβριος, 2007



Αγαπητοί συνάδελφοι,

Με ιδιαίτερη χαρά τα Διοικητικά Συμβούλια της Ορθοδοντικής Εταιρείας της Ελλάδος και της Ορθοδοντικής Εταιρείας Βορείου Ελλάδος, πιστά στην παράδοσή τους, πραγματοποιούν το 10ο Πανελλήνιο Συνέδριο που θα λάβει χώρα στη Θεσσαλονίκη στις 8 και 9 Δεκεμβρίου 2007 στο ξενοδοχείο Macedonia Palace. Σκοπός των συνεδρίων με πανελλήνιο χαρακτήρα είναι η αδιαμφισβήτητη συμβολή τους στην προαγωγή της επιστήμης μέσα από επιστημονικές εργασίες που εκπονούνται από ερευνητές, πανεπιστημιακούς δασκάλους ή ελεύθερους επαγγελματίες. Ταυτόχρονα, αποσκοπεί στη σύσφιξη των σχέσεων των συναδέλφων και παλαιών συμφοιτητών που ζουν και εργάζονται σε διαφορετικές περιοχές. Η οργανωτική επιτροπή προσκάλεσε επιφανείς Έλληνες ορθοδοντικούς από την Ευρώπη, οι οποίοι θα μοιραστούν τις γνώσεις και την εμπειρία τους και θα ανταλλάξουν μαζί μας απόψεις, με μόνη αμοιβή την ηθική καταξίωση, σε μία κοινή προσπάθεια για καλύτερη παροχή ορθοδοντικών υπηρεσιών στους Έλληνες πολίτες. Θεωρούμε, λοιπόν, τιμή και υποχρέωσή μας να τους ευχαριστήσουμε εκ των προτέρων.

Όπως κάθε χρόνο, έτσι και φέτος στο επιστημονικό πρόγραμμα του Συνεδρίου συμπεριλαμβάνεται στρογγυλό τραπέζι με ομιλητές εκπροσώπους του Επαγγελματικού Συλλόγου Ορθοδοντικών Ελλάδος για να δοθεί η δυνατότητα ενημέρωσης και συζήτησης πάνω στα σύγχρονα επαγγελματικά προβλήματα του ορθοδοντικού κλάδου. Κατά τη διάρκεια του συνεδρίου θα λειτουργεί παράλληλα μεγάλη εμπορική έκθεση με τα σύγχρονα ορθοδοντικά υλικά και εργαλεία.

Εκτός από το επιστημονικό πρόγραμμα του Συνεδρίου, στις 7 Δεκεμβρίου 2007 θα πραγματοποιηθεί Προσυνεδριακό Πρακτικό Σεμινάριο που θα αφορά στην τοποθέτηση και τη χρήση μικροεμφυτευμάτων και μικροπλακών κατά την ορθοδοντική θεραπεία.

Φέτος, έχουμε την ιδιαίτερη χαρά και τιμή να είναι κεντρική ομιλήτρια κατά την τελετή έναρξης του συνεδρίου η κ. Ελένη Γλύκατζη-Αρβελέρ, η οποία θεωρείται μία από τις πλέον εξέχουσες πνευματικές προσωπικότητες του τόπου μας που τιμούν πραγματικά την πατρίδα μας στο εξωτερικό.

Η οργανωτική επιτροπή και όσοι συμμετείχαν στην οργάνωση του 10ου Πανελληνίου Συνεδρίου πιστεύουν πως αυτό θα συμβάλει σημαντικά στην ενημέρωση και στη συνεχιζόμενη εκπαίδευση των Ελλήνων ορθοδοντικών που θα το παρακολουθήσουν. Σας περιμένουμε όλους στην όμορφη Θεσσαλονίκη στην καθιερωμένη ετήσια επιστημονική συνάντηση της ειδικότητάς μας.

Με ιδιαίτερη εκτίμηση

Παναγιώτης Καρβελάς
Πρόεδρος Ο.Ε.Ε.

Νίκος Τοπουζέλης
Πρόεδρος Ο.Ε.Β.Ε.



ΔΙΟΙΚΗΤΙΚΟ ΣΥΜΒΟΥΛΙΟ Ο.Ε.Ε.

ΠΡΟΕΔΡΟΣ:	ΚΑΡΒΕΛΑΣ Π.
ΑΝΤΙΠΡΟΕΔΡΟΣ:	ΜΠΑΣΔΡΑ Ε.
ΓΡΑΜΜΑΤΕΑΣ:	ΠΑΠΑΓΕΩΡΓΙΟΥ Ι.
ΤΑΜΙΑΣ:	ΣΚΟΥΛΑΡΙΚΗΣ Π.
ΜΕΛΗ:	ΚΟΤΟΥΛΑΣ Χ. ΜΑΝΟΥΚΑΚΗΣ Ι. ΜΟΥΛΛΑΣ Α. ΤΕΡΖΟΥΔΗ Θ. ΧΑΤΖΟΠΟΥΛΟΣ Π.

ΔΙΟΙΚΗΤΙΚΟ ΣΥΜΒΟΥΛΙΟ Ο.Ε.Β.Ε.

ΠΡΟΕΔΡΟΣ:	ΤΟΠΟΥΖΕΛΗΣ Ν.
ΑΝΤΙΠΡΟΕΔΡΟΣ:	ΣΙΔΗΡΟΠΟΥΛΟΥ Σ.
ΓΡΑΜΜΑΤΕΑΣ:	ΖΑΦΕΙΡΙΑΔΗΣ Α.
ΤΑΜΙΑΣ:	ΛΕΒΗ Τ.
ΜΕΛΗ:	ΚΑΡΑΘΑΝΑΣΗΣ Α. ΚΟΛΟΚΥΘΑ Ο. ΜΟΥΑΜΕΛΕΤΖΗ Φ.

ΟΡΓΑΝΩΤΙΚΗ ΕΠΙΤΡΟΠΗ

ΖΑΦΕΙΡΙΑΔΗΣ Α.
ΙΩΑΝΝΙΔΟΥ Ι.
ΚΑΡΑΘΑΝΑΣΗΣ Α.
ΚΟΛΟΚΥΘΑ Ο.
ΛΕΒΗ Τ.
ΜΑΝΟΥΚΑΚΗΣ Ι.
ΜΟΥΑΜΕΛΕΤΖΗ Φ.
ΣΙΔΗΡΟΠΟΥΛΟΥ Σ.
ΤΟΠΟΥΖΕΛΗΣ Ν.

ΓΡΑΜΜΑΤΕΙΑ ΣΥΝΕΔΡΙΟΥ

Τηλ.: 2310 433099, Fax: 2310 433599

e-mail: 10orthodont@symvoli.gr website: www.orthoebe.gr



Aesthetic Bracket Systems



Reflections™

Κεραμικά

Encore™

Κεραμικά με Metal Slot

Orthoflex™

Πολυουρεθάνης

Avalon™

Πολυουρεθάνης με Metal Slot

*Uni
dent*

ΚΩΝ. Ι. ΤΖΙΒΕΛΕΚΑΣ

Εθνικής Αντιστάσεως 26, 152 35 Βαλθήσια

Τηλ.: 210 6858070, Fax: 210 6858099

e-mail: unident@otenet.gr



Χρήστος Κατσαρός

Καθηγητής Ορθοδοντικής του Πανεπιστημίου του Nijmegen

Ο Δρ. Κατσαρός είναι Καθηγητής Ορθοδοντικής στο τμήμα Ορθοδοντικής και Βιολογίας Στόματος στο Πανεπιστήμιο του Nijmegen στην Ολλανδία από το 2002. Είναι απόφοιτος της Οδοντιατρικής Σχολής του Αριστοτελείου Πανεπιστημίου Θεσσαλονίκης. Παρακολούθησε το 4ετές πρόγραμμα ειδικότητας Ορθοδοντικής στο Πανεπιστήμιο του Saarland στη Γερμανία, όπου και ολοκλήρωσε τη διδακτορική του διατριβή (Dr med dent) και την υφηγεσία του (Habilitation). Εργάστηκε επίσης ως ερευνητής στο Πανεπιστήμιο του Göteborg στη Σουηδία, όπου και ολοκλήρωσε τη δεύτερη διδακτορική διατριβή του (Odont Dr / PhD).

Τα κλινικά του ενδιαφέροντα περιλαμβάνουν τη σκελετική στήριξη στην ορθοδοντική, τη γλωσσική τεχνική και τη θεραπεία ασθενών με σχιστίες. Τα ερευνητικά του ενδιαφέροντα εστιάζονται στις σχιστίες και την κρανιοπροσωπική ανάπτυξη. Υπήρξε μέλος της Ομάδας Σχιστιών του Πανεπιστημιακού Νοσοκομείου του Saarland από το 1994 ως το 2000. Από το 2000 είναι μέλος της Ομάδας Σχιστιών του Πανεπιστημιακού Νοσοκομείου του Nijmegen.

Έχει δημοσιεύσει περισσότερα από 60 επιστημονικά άρθρα και κεφάλαια σε βιβλία και είναι κριτής σε πολλά διεθνή επιστημονικά περιοδικά. Έχει λάβει διάφορες επιστημονικές διακρίσεις από την Ευρωπαϊκή Ορθοδοντική Εταιρεία, τη Γερμανική Ορθοδοντική Εταιρεία και την Αμερικανική Εταιρεία Σχιστιών



Dr Maarten van der Horst

Περιοδοντολόγος – Εμφυτευματολόγος

Είναι απόφοιτος της Οδοντιατρικής Σχολής του Πανεπιστημίου του Groningen στην Ολλανδία. Παρακολούθησε το 3ετές πρόγραμμα ειδικότητας Περιοδοντολογίας-Εμφυτευματολογίας στο Πανεπιστήμιο του Nijmegen.

Από το 2002 είναι Λέκτορας στο Εργαστήριο Περιοδοντολογίας με κύριο γνωστικό αντικείμενο τα εμφυτεύματα. Παράλληλα έχει ιδιωτικό ιατρείο όπου ασκεί την εμφυτευματολογία. Ο Δρ. van der Horst διαθέτει μεγάλη κλινική εμπειρία στα μικροεμφυτεύματα στήριξης και συνεργάζεται στενά με το Εργαστήριο Ορθοδοντικής του Πανεπιστημιακού Κέντρου Nijmegen.



«Σκελετική στήριξη στην Ορθοδοντική. Θεωρητική και πρακτική άσκηση».

Ομιλητές

Χρήστος Κατσαρός

Καθηγητής Ορθοδοντικής του Πανεπιστημίου του Nijmegen Ολλανδίας

Dr Maarten van der Host

Λέκτορας Περιοδοντολόγος-Εμφυτευματολόγος του Εργαστηρίου Περιοδοντολογίας του Πανεπιστημίου του Nijmegen της Ολλανδίας

Η σκελετική στήριξη έχει διευρύνει τις δυνατότητες της Ορθοδοντικής και είναι πολύ δημοφιλής τα τελευταία χρόνια. Σε αυτό το Σεμινάριο θα παρουσιαστούν αναλυτικά δύο συστήματα σκελετικής στήριξης: οι πλάκες στήριξης (microplates) και τα μικροεμφυτεύματα. Θα συζητηθούν οι κλινικές εφαρμογές των δύο αυτών συστημάτων, τα πλεονεκτήματα και τα μειονεκτήματά τους, οι κίνδυνοι και οι πιθανές επιπλοκές από την εφαρμογή τους. Οι συμμετέχοντες θα έχουν επίσης την ευκαιρία να εξασκηθούν πρακτικά στην εισαγωγή μικροεμφυτευμάτων σε tyrodont και σε γνάθους χοίρων.

Πρόγραμμα Σεμιναρίου

- | | |
|-------------|--|
| 9:00-10:30 | Ο ρόλος της σκελετικής στήριξης στην ορθοδοντική. Κλινικές εφαρμογές δύο συστημάτων στήριξης: των πλακών στήριξης (microplates) και των μικροεμφυτευμάτων. |
| 10:30-11:00 | Διάλειμμα |
| 11:00-12:30 | Παρουσίαση της χειρουργικής επέμβασης για την τοποθέτηση των πλακών στήριξης (microplates) και των μικροεμφυτευμάτων. Συζήτηση των κινδύνων και των πιθανών επιπλοκών. |
| 12:30-14:00 | Γεύμα |
| 14:00-16:00 | Πρακτική άσκηση με επεξηγήσεις για την εισαγωγή των μικροεμφυτευμάτων σε tyrodont και σε γνάθους χοίρων. |
| 16:00-16:30 | Συμπεράσματα και συζήτηση. |

08:30-09:30

Εγγραφές

1η Συνεδρία

Προεδρεύοντες: Σ. Καββαδία -Τσαταλά, Ι. Παπαγεωργίου

09:30-09:40

Ι. Π. Πάνου, Φ. Ταράουνη, Α. Ε. Αθανασίου

Τρισδιάστατη απεικόνιση οδοντικών μασητικών επιφανειών. Κλινικές, ερευνητικές εφαρμογές στην αξιολόγηση της αποτριβής των δοντιών μετά από ορθοδοντική θεραπεία.

09:40-09:50

2. Α. Μέλκος, Μ. Α. Παπαδόπουλος, Α. Ε. Αθανασίου

Θεραπευτικές σκελετικές και οδοντοφατνιακές αλλαγές που συνοδεύουν τη χρήση της συσκευής First class® για άπω μετατόπιση των άνω πρώτων γομφίων στη θεραπεία των συγκλεισιακών ανωμαλιών τάξης II κατά την περίοδο του μικτού φραγμού.

09:50-10:00

3. Ν. Κούπης, Θ. Ηλιάδης, Α. Ε. Αθανασίου

Κλινική εκτίμηση της αποτυχίας δεσμού ορθοδοντικών αγκυλίων με τη χρήση δύο διαφορετικών πηγών φωτοπολυμερισμού.

10:00-11:30

4. Σ. Κοιλιαρίδης

Έλεγχος της κατακόρυφης διάστασης των φραγμών και του προσώπου.

Είναι πάντοτε εφικτός;

11:30-11:40

Συζήτηση

11:40-12:10

Διάλειμμα



2η Συνεδρία

Προεδρεύοντες: Π. Καρβελάς, Φ. Μουαμελετζή

12:10-12:20

5. Α. Χατζηγιάννη, Δ. Χαλαζωνίτης

Δυνατότητες εκτίμησης της σκελετικής ηλικίας με μορφομετρική ανάλυση των αυχενικών σπονδύλων.

12:20-12:30

6. Θ. Μπαρτσελά, C. Senn, A. Wichelhaus

Μελέτη της σχέσης τάσης - παραμόρφωσης των υπερελαστικών συμμάτων κράματος νικελίου - τιτανίου.

12:30-13:00

7. Χ. Κατσαρός

Η Ορθοδοντική σήμερα: Διλήμματα και προοπτικές.

13:00-13:10

Συζήτηση

13:10-13:30

Διάλειμμα

13:30-15:30

Επίσημη έναρξη συνεδρίου

Ομιλήτρια κ. Ελένη Γλύκατση – Αρβελέρ

Πρύτανης, Πρόεδρος του Πανεπιστημίου της Ευρώπης,
Διευθύντρια του Κέντρου Έρευνας Βυζαντινής Ιστορίας και
Πολιτισμού και της Χριστιανικής Εγγύς Ανατολής.

«Η εικόνα στο Βυζάντιο»

Δεξίωση

3η Συνεδρία

Προεδρεύοντες: Σ. Σιδηροπούλου, Π. Σκουλαρικής

15:30-15:40

8. Α. Αρχάκης

Σύγχρονες απόψεις της αιτιολογίας και αντιμετώπισης της φοβίας του παιδιού στο οδοντιατρείο.

15:40-16:10

9. Μ. Α. Παπαδόπουλος

Θεραπεία συγκλεισιακών προβλημάτων Τάξης II με χρήση μικροεμφυτευμάτων.

16:10-16:30

10. Ε. Μπάσδρα

Το εξωστοματικό μηχανήμα στην Ορθοδοντική : παρελθόν, παρόν και μέλλον.

16:30-16:40

Συζήτηση

16:40-17:00

Διάλειμμα

4η Συνεδρία

Προεδρεύοντες: Ε. Μαρκοβίτη, Α. Κόκκας

17:00-17:10

11. Ι. Παπαγεωργίου

Οικονομικές και κοινωνικές διαστάσεις της άσκησης της Ορθοδοντικής στην Ελλάδα.

17:10-17:30

12. Α. Καραμούζος

Κλινική διερεύνηση της μεταβολής του χρώματος των φυσικών δοντιών μετά το τέλος της ορθοδοντικής θεραπείας.

17:30-17:50

13. Θ. Ηλιάδης

Η επιλογή υλικών στην Ορθοδοντική: ο ρόλος της διαφήμισης των στερεότυπων και η απουσία τεκμηρίωσης για υλικά και μηχανοθεραπεία.

17:50-18:00

Συζήτηση



Μικρά πράγματα μπορεί να έχουν μεγάλη επίδραση...



...το μικρότερο ενισίο Αυτόδετο bracket θα φέρει επανάσταση στο τρόπο που εργάζεσθε.

Με το νέο Quick® bracket της FORESTADENT η αναμονή θα ανήκει στο παρελθόν.

Ο έξυπνος σχεδιασμός του το κάνει εύρηστο και μειώνει το χρόνο θεραπείας.

Ασυναγώνιστη ποιότητα και ακρίβεια γερμανικής κατασκευής, θα φέρει το χαμόγελο όχι μόνο στο πρόσωπο του ασθενή σας!

11/2006



DENTALCOM
Γ. ΠΑΠΑΖΟΓΛΟΥ Α.Ε.

ΚΑΡΥΦΥΛΛΗ 24, ΓΟΥΔΙ, 115 27 ΑΘΗΝΑ,
ΤΗΛ.: 210.7775021, 210.7775110, 210.7775929,
FAX: 210.7770480
e-mail: dentalco@otenet.gr - www.dentalcom.gr



Αρ. Πιστοποίησης: 3002/04

5η Συνεδρία

Προεδρεύοντες: Μ. Α. Παπαδόπουλος, Α. Καραθανάσης

09:00 - 09:10

14. Β. Τζατζάκης, Ι. Γιδαράκου

Θεραπεία της ετερόπλευρης οπίσθιας σταυροειδούς σύγκλεισης στο μικτό φραγμό.

09:10 - 09:20

15. Φ. Εξάρχου

Διαγνωστική μεθοδολογία προσέγγισης ασθενών με συμπτωματολογία πόνου στην ευρύτερη περιοχή της ΚΦΓΔ και εξειδικευμένα σχήματα αντιμετώπισης.

09:20 - 09:30

16. Ι. Ιωαννίδου, Δ. Παπαμάνου

Η αισθητική του προσώπου. Σύγχρονες αντιλήψεις και θεραπευτικές επιλογές.

09:30 - 11:00

17. Στρογγυλό τραπέζι – Γλωσσική τεχνική

Α. Κόκκας

Τα αποδεκτά άγκιστρα στη γλωσσική τεχνική.

Η. Καθοπούλης

Η συμβολή των μικροεμφυτευμάτων στη γλωσσική ορθοδοντική.

Π. Καναρέλης

Κριτήρια επιλογής διαφορετικών τύπων γλωσσικών αγκίστρων.

11:00 - 11:30

Διάλειμμα



6η Συνεδρία

Προεδρεύοντες: Θ. Ηλιάδης, Ο. Κολοκυθά

11:30 - 12:30

18. Στρογγυλό τραπέζι Επαγγελματικού Συλλόγου Ορθοδοντικών Ελλάδος

Α. Κόκκας, Π. Σκουλαρίκης, Η. Παπάς

Η αντιμετώπιση των επαγγελματικών προβλημάτων των ορθοδοντικών σήμερα και στο άμεσο μέλλον. Φορολογική ενημέρωση.

12:30 - 12:50

19. Ι. Ιωαννίδου

Θεραπευτική διαδρομή από την προεφηβική ηλικία μέχρι την ενηλικίωση για την αποκατάσταση των σχιστιών.

12:50 - 13:10

20. Σ. Σιδηροπούλου

Νεανική ιδιοπαθή αρθρίτιδα και κρανιοπροσωπική ανάπτυξη και διάπλαση.

13:10 - 13:20

21. Ε. Κακλαμάνος, Ο. Κολοκυθά

Σχετίζεται η υπερουαισθησία στο νικέλιο με την ορθοδοντική θεραπεία;

13:20 - 13:30

Συζήτηση

13:30 - 14:30

Διάλειμμα

7η Συνεδρία

Προεδρεύοντες: Τ. Λεβή, Ι. Μανουκάκης

14:30 - 14:40

22. Γ. Λίτσας

Η ωρίμανση αυχενικών σπονδύλων ως μέσο εκτίμησης της σκελετικής ανάπτυξης των ορθοδοντικών ασθενών. Μία νέα προσέγγιση.

14:40 - 14:50

23. Σ. Καντός

Απώλεια συγκράτησης. Μία πολυπαραγοντική αντίδραση.

14:50 - 15:20

24. Α. Νασιόπουλος

Ορθοδοντική αντιμετώπιση συγγενών ελλείψεων προσθίων δοντιών.

15:20 - 15:30

25. Π. Χρίστου, Σ. Κοιλιαρίδης

Σύγκριση αποτελεσμάτων τριών μεθόδων διεύρυνσης της υπερώας.

15:30 - 15:40

Συζήτηση

Senn C.....	6
Wichelhaus A	6
Αθανασίου Α. Ε	1, 2, 3
Αρχάκης Α.....	8
Γιδαράκου Ι.....	14
Εξάρχου Φ.....	15
Ηλιάδης Θ.....	3, 13
Ιωαννίδου Ι.....	16, 19
Καθοπούλης Η.....	17
Κακλαμάνος Ε.....	21
Καναρέλης Π.....	17
Καντός Σ.....	23
Καραμούζος Α.....	12
Κατσαρός Χ.....	7
Κοιλιαρίδης Σ.....	4, 25
Κόκκας Α.....	17, 18
Κολοκυθά Ο.....	21
Κούπης Ν.....	3
Λίτσας Γ.....	22
Μέλλκος Α.....	2
Μπαρτσελά Θ.....	6
Μπάσδρα Ε.....	10
Νασιόπουλος Α.....	24
Πάνου Π.....	1
Παπαγεωργίου Ι.....	11
Παπαδόπουλος Μ.....	2, 9
Παπαμάνου Δ.....	16
Παππάς Η.....	18
Σιδηροπούλου Σ.....	20
Σκουλαρικής Π.....	18
Ταράουνη Φ.....	1
Τζατζάκης Β.....	14
Χαλαζωνίτης Δ.....	5
Χατζηγιάννη Α.....	5
Χρίστου Π.....	25



Εγγραφή Σεμιναρίου

Ορθοδοντικοί	180€
Μεταπτυχιακοί φοιτητές	100€

Εγγραφή Συνεδρίου

	Έως 14 Νοεμβρίου	μετά τις 14 Νοεμβρίου
Μέλη των δύο εταιρειών	110€	140€
Μη μέλη των δύο εταιρειών	140€	170€
Φοιτητές	50€	50€

Το ποσό της εγγραφής περιλαμβάνει:

- Ελεύθερη παρακολούθηση του επιστημονικού προγράμματος
- Ελεύθερη πρόσβαση στην έκθεση των εμπορικών εταιρειών
- Υλικό του συνεδρίου
- Προσφορά καφέ, αναψυκτικών και γευμάτων κατά τα διαλείμματα
- Συμμετοχή στη δεξίωση της επίσημης έναρξης του συνεδρίου

Πιστοποιητικό παρακολούθησης

Θα χορηγηθούν πιστοποιητικά παρακολούθησης σε όλους τους συνέδρους που έχουν κάνει εγγραφή.

Πληροφορίες

ΓΡΑΜΜΑΤΕΙΑ ΣΥΝΕΔΡΙΟΥ

16-20 Ι. Τσαλουχίδη, 542 48, Θεσσαλονίκη

Τηλ.: 2310 433099, Fax: 2310 433599

e-mail: symvoli@symvoli.gr

website: www.symvoli.gr www.symvoli.gr e-mail: l0orthodont@symvoli.gr l0orthodont@symvoli.gr



ΕΥΧΑΡΙΣΤΙΕΣ

Η Οργανωτική Επιτροπή του 10ου Πανελληνίου Συνεδρίου της Ορθοδοντικής Εταιρείας της Ελλάδος και της Ορθοδοντικής Εταιρείας Βορείου Ελλάδος ευχαριστεί για τη στήριξη τους τις παρακάτω εταιρείες:

ΜΙΛΤΙΑΔΗΣ ΒΙΤΣΑΡΟΠΟΥΛΟΣ Α.Ε.

UNIDENT

DENTAL LINK LTD

AMERICAN ORTHODONTICS

ORTHO CENTER – Κ. ΕΛΑΙΟΤΡΙΒΙΑΡΗ

DENTALCOM Γ. ΠΑΠΑΖΟΓΛΟΥ Α.Ε.

3M HELLAS LTD

Ι. ΤΣΑΠΡΑΖΗΣ & ΣΙΑ ΟΕ

ΟΡΘΟΔΟΝΤΙΚΟ ΕΡΓΑΣΤΗΡΙΟ ΑΦΟΙ ΜΕΤΑΞΑ

ORTHO SMILE

DENTOFAIR Γ. ΠΑΠΑΔΗΜΗΤΡΙΟΥ

ΣΥΝΕΤΑΙΡΙΣΜΟΣ ΟΔΟΝΤΙΑΤΡΩΝ ΘΕΣΣΑΛΟΝΙΚΗΣ

ΕΝΤΥΠΟ ΕΓΓΡΑΦΗΣ



(παρακαλούμε συμπληρώστε με κεφαλαία και ευανάγνωστα γράμματα)

Επίθετο:.....Όνομα:.....

Ίδρυμα.....

Ειδικότητα.....

Μέλος εταιρείας: ΟΡΘΟΔΟΝΤΙΚΗ ΕΤΑΙΡΕΙΑ ΤΗΣ ΕΛΛΑΔΟΣ

ΟΡΘΟΔΟΝΤΙΚΗ ΕΤΑΙΡΕΙΑ ΒΟΡΕΙΟΥ ΕΛΛΑΔΟΣ

Διεύθυνση:.....

Οδός:.....Αριθμός.....

Τ.Κ.....Πόλη:.....

Τηλέφωνο:.....Fax:.....

Email:.....

Συμμετοχή με εργασία: ΝΑΙ ΟΧΙ

Εγγραφή Σεμιναρίου

Ορθοδοντικοί 180€

Μεταπτυχιακοί φοιτητές 100€

Εγγραφή Συνεδρίου

	έως 14 Νοεμβρίου	μετά τις 14 Νοεμβρίου
Μέλη των δύο εταιρειών *	110€	140€
Μη μέλη των δύο εταιρειών	140€	170€
Φοιτητές*	50€	50€

* παράκληση το έντυπο εγγραφής να συνοδεύεται με πιστοποίηση της ιδιότητας

ΤΡΟΠΟΣ ΠΛΗΡΩΜΗΣ

Τραπεζική κατάθεση: ALPHA BANK: 712-00-2320-000299 (δικαιούχος: ΣΥΜΒΟΛΗ ΕΠΕ)

(θα πρέπει οπωσδήποτε να δίνεται στην τράπεζα «όνομα καταθέτη» και να αποστέλλεται το αντίγραφο κατάθεσης στο fax 2310-433599)

Ταχυδρομική επιταγή:

Συμβολή-Οργάνωση Συνεδρίων (για 10ο Πανελλήνιο Ορθοδοντικό Συνέδριο)

Ι. Τσαλουχίδη 16-20, 542 48, Θεσσαλονίκη

Πιστωτική κάρτα

Όλα τα στοιχεία της πιστωτικής κάρτας είναι απαραίτητα και πρέπει να αναγράφονται ευανάγνωστα

VISA American Express Master Card

Αριθμός.....

Ημερομηνία έκδοσης (απαραίτητη για American Express)

Ημερομηνία λήξης.....

Υπογραφή.....Ημερομηνία.....

(παρακαλούμε συμπληρώστε με κεφαλαία και ευανάγνωστα γράμματα)

Σημειώστε πως για κάθε κράτηση πρέπει να συμπληρωθεί ένα έντυπο μόνο.

Εφόσον πρόκειται να μοιραστείτε το δωμάτιο με άλλο σύνεδρο, σημειώστε το στο αντίστοιχο πεδίο Α. Δεν θα πρέπει να συμπληρωθούν δύο έντυπα για ένα δωμάτιο.

Α. Πρόκειται να μοιραστώ το δωμάτιο με άλλο σύνεδρο, που θα κάνει την κράτηση για λογαριασμό μου.

Το όνομά του είναι:

Επίθετο:Όνομα:

Β. Θα χρειαστώ κράτηση:

Επίθετο:Όνομα:

Διεύθυνση:

Οδός:Αριθμός

Τ.ΚΠόλη:

Τηλέφωνο:Fax:

E-mail:

ΞΕΝΟΔΟΧΕΙΑ

	Μονόκλινο	Δίκλινο
MAKEDONIA PALACE	155€	175€

Μονόκλινο Δίκλινο με δύο μονά κρεβάτια Δίκλινο με διπλό κρεβάτι

Όνοματα που θα μοιραστώ τα δωμάτια

1

2

Ημερομηνία άφιξης:

Ημερομηνία αναχώρησης:

Αριθμός διανυκτερεύσεων:

Επιλέξτε έναν από τους τρόπους πληρωμής που περιγράφονται στο έντυπο εγγραφής.

Ορθοδοντικά Μικροεμφυτεύματα

Τύπος με Μικρή Κεφαλή (SH)



Προτεινόμενη Θέση

Προσπεφυκτά ούλα άνω και κάτω γνάθου συμπεριλαμβανομένης της υπερώας.

Προτεινόμενο Ελαστικό

Ελατήριο νικελίου-τιτανίου, ελαστικό νήμα κλπ.



Τύπος Χωρίς Κεφαλή (NH)




Προτεινόμενη Θέση

Ευκίνητος μαλακός ιστός άνω και κάτω γνάθου.

Προτεινόμενο Ελαστικό

Ελαστικό νήμα με άγκιστρο από σύρμα πρόσδεσης κλπ.



Τύπος με Μακριά Κεφαλή (LH)



Προτεινόμενη Θέση

Η οριακή περιοχή μεταξύ των προσπεφυκτών ούλων της κάτω γνάθου και του ευκίνητου μαλακού ιστού.

Προτεινόμενο Ελαστικό

Ελατήριο νικελίου-τιτανίου, ελαστικό νήμα κλπ.



Τύπος με Κυκλική Κεφαλή (CH)




Προτεινόμενη Θέση

Προσπεφυκτά ούλα άνω και κάτω γνάθου συμπεριλαμβανομένης της υπερώας.

Προτεινόμενο Ελαστικό

Ελαστικές αλυσίδες, ελαστικό νήμα, ελατήριο νικελίου-τιτανίου κλπ.



Τύπος με Κεφαλή Ακινητοποίησης (FH)



Προτεινόμενη Θέση

Παρεακή περιοχή άνω και κάτω γνάθου για διαγνωστική ακινητοποίηση. Επίσης, υπερία συμπεριλαμβανομένης της περιοχής της μέσης υπερώας ραφής.

Προτεινόμενο Ελαστικό

Σύρμα πρόσδεσης καυή ελαστικός δακτύλιος για διαγνωστική ακινητοποίηση. Επίσης, ελαστικές αλυσίδες, ελαστικό νήμα, ελατήριο νικελίου-τιτανίου κλπ.



Τύπος με Κεφαλή Bracket - (Δεξιόστροφη και Αριστερόστροφη κοκλίωση)




Προτεινόμενη Θέση

Προσπεφυκτά ούλα άνω και κάτω γνάθου συμπεριλαμβανομένης της υπερώας.

Προτεινόμενο Ελαστικό

Ελαστικές αλυσίδες, ελαστικό νήμα, ελατήριο νικελίου-τιτανίου κλπ. Είναι εφικτή η εισκώρηση σύρματος τόξου.



 **Μιλτιάδης Βιτσαρόπουλος Α.Ε.**

Μεσογείων 348, 153 41 Αγ. Παρασκευή, Αθήνα, Τηλ: 210 6541.340, Fax: 210 6541.618
Internet address: www.vitsaropoulos.gr, e-mail: info@vitsaropoulos.gr

ΟΙΚΟΝΟΜΙΑΔΗΣ ΚΩΝΣΤΑΝΤΙΝΟΣ

ΛΕΩΦ. ΝΙΚΗΣ 1 • 54 624 ΘΕΣΣΑΛΟΝΙΚΗ • ΤΗΛ. 2310.256697



Invisible braces

Every Radiance bracket is a polished jewel, made from pure grown **sapphire**, second only to diamond as the toughest mineral known to exist. Each crystal is honed and then heat polished into a superbly smooth, incredibly clear, and astoundingly strong bracket.



The patented Radiance mechanical lock base shown here at 24X magnification and at 100X magnification allows for a strong bond in the center of the pad and a weaker bond on the edges for easy and predictable debonding

Invisible Elegance

Manufactured of clear polished sapphire that is over four times stronger than polycrystalline brackets

Reinforced hooks available on cusps and bicuspids

Strong to wrap with general undercut

Smooth, precise slot of water sliding mechanics

Proprietary sanding results in smoother and smaller fit wings

Good-Mate™ base for easy, predictable debonding

Anatomically correct compound radius on base



AMERICAN
ORTHODONTICS

1714 Cambridge Avenue, Sheboygan, WI, USA, 53081
USA and Canada 1-800-558-7587 www.americanortho.com